











BLAD

Rand: gaaf  /gezaagd  /getand  /
gegolfd  /gekarteld 


Vorm: handvormig  /ingesneden  /
bestaat uit 1 blaadje 

Oppervlak: Behaard / glad

Nerven: veernervig  /handnervig  /
parallelernervig  / netvormig 

Kleur:

Teken hier de vorm van het blad over:




SCHORS

De schors voelt: ruw / glad / gebarsten

Kleur: groen / bruin / wit / gevlekt

Maak hier een schorstekening door het blad tegen de boom te houden en met wasco te kleuren:



Extra info:

BOOMFICHE

Boomsoort (naam):


Boomhoogte: meter



Boomdikte:meter



Vorm van de boom lijkt op:



VRUCHT:

Naam:

Teken hier de vrucht:

